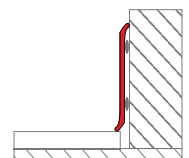
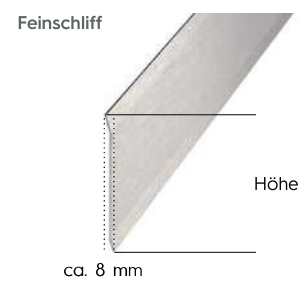
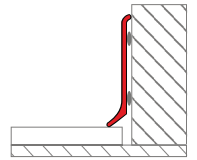


// SOCKELLEISTEN AUS EDELSTAHL 1.4301 / V2A
schmale Sichtkante, Materialstärke: 1 mm

Länge: 2,50 m

Höhe in mm	Artikel
60	SKS 6030-250
80	SKS 8030-250





// SOCKELLEISTEN AUS ALUMINIUM ELOXIERT
mit Zubehör

Länge: 2,50 m


Höhe in mm	Artikel
60	SLS 6010-250
80	SLS 8010-250
100	SLS 10010-250



Länge: 2,50 m

Höhe in mm	Artikel
60	SLC 6020-250
80	SLC 8020-250
-	-

champagne



Länge: 2,50 m

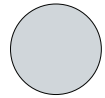
Höhe in mm	Artikel
60	SLT 6030-250
80	SLT 8030-250
-	-



Länge: 2,50 m

Höhe in mm	Artikel
60	SLF 6040-250
80	SLF 8040-250
-	-

silber Feinschliff



// VERBINDUNGSELEMENTE

Höhe in mm	Artikel silber	Artikel champagne	Artikel titan
60	SLS-V 6010	SLC-V 6020	SLT-V 6030
80	SLS-V 8010	SLC-V 8020	SLT-V 8030
100	SLS-V 10010	-	-

Höhe in mm	Artikel silber Feinschliff
60	SLF-V 6040
80	SLFV 8040
-	-

Verbindungselemente



// AUSSENECKEN

Höhe in mm	Artikel silber	Artikel champagne	Artikel titan
60	SLS-A 6010	SLC-A 6020	SLT-A 6030
80	SLS-A 8010	SLC-A 8020	SLT-A 8030
100	SLS-A 10010	-	-

Höhe in mm	Artikel silber Feinschliff
60	SLF-A 6040
80	SLF-A 8040
-	-

Außenecken



// INNENECKEN

Höhe in mm	Artikel silber	Artikel champagne	Artikel titan
60	SLS-I 6010	SLC-I 6020	SLT-I 6030
80	SLS-I 8010	SLC-I 8020	SLT-I 8030
100	SLS-I 10010	-	-

Höhe in mm	Artikel silber Feinschliff
60	SLF-I 6040
80	SLF-I 8040
-	-

Innenecken



// ENDKAPPEN LINKS

Höhe in mm	Artikel silber	Artikel champagne	Artikel titan
60	SLS-L 6010	SLC-L 6020	SLT-L 6030
80	SLS-L 8010	SLC-L 8020	SLT-L 8030
100	SLS-L 10010	-	-

Höhe in mm	Artikel silber Feinschliff
60	SLF-L 6040
80	SLF-L 8040
-	-

Endkappen links



// ENDKAPPEN RECHTS

Höhe in mm	Artikel silber	Artikel champagne	Artikel titan
60	SLS-R 6010	SLC-R 6020	SLT-R 6030
80	SLS-R 8010	SLC-R 8020	SLT-R 8030
100	SLS-R 10010	-	-

Höhe in mm	Artikel silber Feinschliff
60	SLF-R 6040
80	SLF-R 8040
-	-

Endkappen rechts

